

REVISEMOS

CUÁNTO APRENDIMOS


PROGRAMA TUS ACTIVIDADES



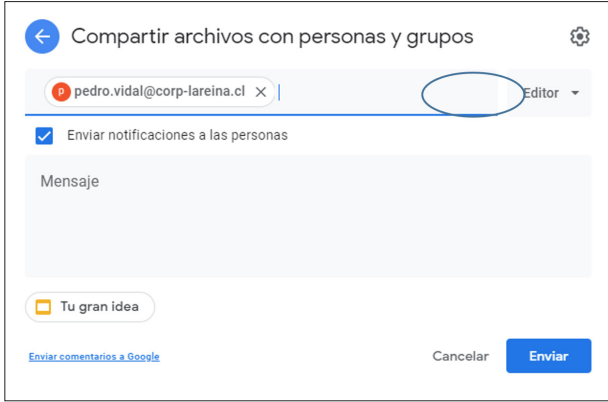
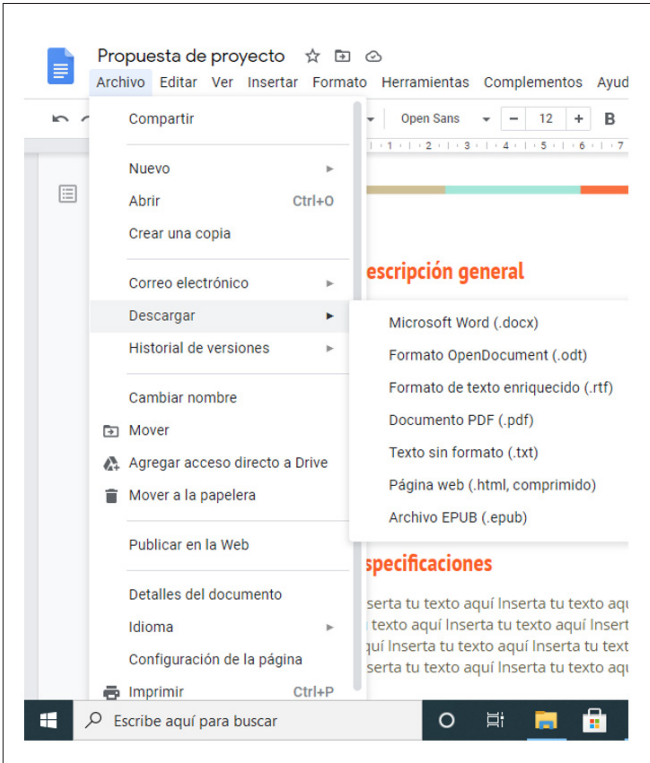
La siguiente actividad te permitirá poner a prueba lo que has aprendido en relación a los conceptos revisados hasta ahora. Podrás aclarar dudas, corregir errores y estar más preparado o preparada para enfrentar la actividad práctica.



INSTRUCCIONES

1	Crea un documento nuevo en Google Docs y luego comparte con el resto del curso y docentes.
2	Al abrir archivos nuevos, se te presentan varias plantillas, selecciona la plantilla llamada "Informe".
3	Cambia el nombre del archivo a "InformeDoc" + tunombre.
<p>NOMBRE DEL CURSO</p> <p>TÍTULO DEL INFORME</p> <p>INSERTA TU TEXTO AQUÍ</p> <hr/> 	
4	En la primera página:
5	Cambia los textos siguientes:

PROGRAMA TUS ACTIVIDADES

<p>14</p>	<p>Comparte el documento con compañeros y compañeras. a. Indica los correos de compañeros y compañeras y de la o el docente para compartir. b. Google Docs tiene como protocolo el poder restringir el acceso al archivo, en este caso queda el invitado como "Editor", es decir, puede abrir y modificar el archivo compartido.</p>
	
<p>15</p>	<p>Guarda el archivo como Archivo Word. a. Ya te mencionamos que el archivo de Google Docs lo puedes descargar con distintos formatos de procesadores de texto. b. Practica descargando el archivo como documento Word.</p>
	

PARTE 2

CUÁNTO APRENDIMOS



ENCUENTRA 10 CONCEPTOS REVISADOS DURANTE LA PRESENTACIÓN

1. De forma individual encuentra conceptos conocidos dentro de la Sopa de Letras.
2. Posteriormente enciérralos y escríbelos en una lista.
3. Una vez terminada la actividad revisará sus respuestas en conjunto con el docente y el resto de sus compañeros.



I	F	H	Ñ	F	U	B	V	G	H	H	G	P	X	P	O	T	P	A	L	N	B	P	O
X	E	Z	J	Y	T	T	B	D	V	N	G	E	Ñ	D	K	Ñ	E	M	J	Y	D	O	E
I	X	T	E	O	E	Y	G	O	O	G	L	E	D	R	I	V	E	O	B	S	N	X	G
O	F	F	L	I	L	S	B	Ñ	F	V	R	T	P	N	U	T	M	P	H	O	Ñ	N	K
J	J	W	H	E	N	K	Z	P	F	S	X	Z	M	T	L	T	B	I	V	B	X	J	D
Q	S	Y	P	M	X	T	F	Q	H	I	W	Y	P	E	Z	J	Q	W	S	O	I	O	G
V	F	T	L	O	T	X	E	L	Z	Z	Q	I	Ñ	N	G	Ñ	F	M	Z	J	Z	W	N
Q	L	D	I	N	Z	D	G	R	X	Ñ	I	I	S	T	E	Q	T	E	M	R	A	E	G
Ñ	N	S	R	J	J	W	F	Q	N	Q	E	V	S	L	Z	L	K	E	N	1	X	M	K
I	O	E	H	Q	K	K	Z	O	O	E	P	Ñ	Y	A	P	T	O	T	K	T	X	S	Ñ
B	E	Z	T	I	A	E	H	V	S	B	T	Y	Q	P	E	Q	M	A	E	T	T	S	E
L	1	N	K	D	E	A	E	E	E	S	O	G	B	T	J	D	V	D	O	D	W	P	I
R	O	V	R	L	K	Y	U	H	K	R	H	N	Ñ	O	U	K	Ñ	T	N	T	M	A	A
I	U	J	Q	T	Q	H	K	M	M	L	I	Y	N	P	X	R	T	Ñ	Z	S	Z	S	O
Ñ	Y	P	W	U	O	H	P	E	A	D	Y	G	I	R	O	E	H	I	E	H	A	T	Q
W	E	G	F	I	F	V	O	H	Ñ	J	L	B	K	M	B	R	L	J	U	Y	V	P	Ñ
K	S	Q	Q	E	O	R	V	U	U	K	W	J	P	U	Ñ	Ñ	E	G	Z	K	M	Ñ	T
N	H	F	O	Z	R	K	R	K	V	G	P	J	N	V	W	E	Ñ	E	R	I	Z	J	X
O	I	E	K	E	P	H	H	L	F	Z	J	P	E	R	Q	B	K	K	E	G	V	L	H
E	N	D	O	U	Y	Z	W	S	E	J	E	F	Ñ	W	S	E	Y	R	K	F	J	K	Q
S	F	X	B	Y	U	A	O	V	A	M	T	S	Y	Q	Y	O	U	H	L	B	F	U	E
G	Z	V	U	F	S	E	Z	P	Ñ	E	A	M	W	P	H	Z	E	Ñ	O	Y	W	R	T
X	Q	Z	Ñ	M	K	Z	F	B	Q	H	K	I	Y	G	F	K	X	F	E	T	X	A	E
H	Z	R	K	O	X	W	H	O	K	M	T	R	L	O	R	T	M	T	E	M	G	F	J



¡MUY BIEN! AHORA PRACTIQUEMOS