



ACTIVIDAD 6

DECLARACIÓN DE IMPUESTOS MENSUALES IVA



En estos documentos se utilizarán de manera inclusiva términos como: el estudiante, el docente, el compañero u otras palabras equivalentes y sus respectivos plurales, es decir, con ellas, se hace referencia tanto a hombres como a mujeres.

GESTIÓN COMERCIAL TRIBUTARIA
**DECLARACIÓN DE IMPUESTOS
 MENSALES IVA**



Horas Pedagógicas
 5 horas teóricas
 8 horas prácticas



OBJETIVO DE APRENDIZAJE

OA1 Leer y utilizar información contable básica acerca de la marcha de la empresa, incluida información sobre importaciones y/o exportaciones, de acuerdo a las normas internacionales de contabilidad (NIC) y de información financiera (NIIF).

OA Genérico
 B - C





APRENDIZAJE ESPERADO

2. Gestiona la documentación mercantil de las importaciones y/o exportaciones conforme a las disposiciones contables y tributarias vigentes.



CRITERIOS DE EVALUACIÓN

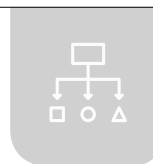
2.1 Monitorea el cumplimiento de las obligaciones tributarias de la empresa de acuerdo a la normativa legal vigente.



DECLARACIÓN DE IMPUESTOS MENSUALES IVA

METODOLOGÍA SELECCIONADA

Estudio de Caso



COMPETENCIAS

Conocimientos: Los impuestos que se aplican en nuestro país según.

Habilidades: Calcula el IVA de ejercicio y confecciona el registro de las compras y ventas.

Actitudes: Actitud colaborativa, analítica, disciplinada.

PREPARACIÓN DE LA ACTIVIDAD

Docente:

| | |
|---|---|
| 1 | Revisa Ticket de Salida de la actividad anterior con el fin de considerar dudas que puedan ser contestadas durante la ejecución de la actividad |
| 2 | Revisa todos los recursos de la actividad, y en caso de ser necesario, realizar adecuaciones correspondientes. |
| 3 | Prepara video sobre el concepto de impuestos en nuestro país. |
| 4 | Organiza grupos utilizando técnicas de colaboración para generar grupos heterogéneos. |
| 5 | Disponibiliza presentación PPT centrada en qué son los impuestos, su característica de aplicación en nuestro país y cómo se clasifican estos impuestos. Mostrando conceptos de registros tributarios necesarios en el cálculo de los impuestos. |
| 6 | Disponibiliza guía de actividad y pauta de evaluación. |



DECLARACIÓN DE IMPUESTOS MENSUALES IVA

Recursos:

- Presentación PPT
- Actividad Conocimientos Previos
- Acceso internet
- Actividad ¿Cuánto Aprendimos?
- Solucionario ¿Cuánto Aprendimos?
- Actividad Práctica
- Plantilla Actividad Práctica
- Infografía
- Ticket de Salida

EJECUCIÓN DE LA ACTIVIDAD

Docente:

| | |
|---|--|
| 1 | Presenta los Aprendizajes, objetivos de la actividad y pauta de evaluación. |
| 2 | Inicia la clase presentando actividad de conocimientos previos. |
| 3 | Organiza grupos de trabajo aplicando técnicas de colaboración para generar grupos heterogéneos. |
| 4 | Modera la reflexión a partir de las respuestas obtenidas en la aplicación. |
| 5 | Realiza presentación PPT. |
| 6 | Invita a los estudiantes a revisar lo visto en la presentación realizando actividad conceptual de transición ¿Cuánto Aprendimos?. |
| 7 | Guía la reflexión en base a las respuestas presentadas. |
| 8 | Da paso a la actividad práctica, entregando guía de trabajo y pauta de evaluación. El docente presentará la información necesaria para completar plantillas con registros contables de compra y venta. |
| 9 | Retroalimenta y guía a los estudiantes durante el desarrollo de la actividad según pauta entregada. |



DECLARACIÓN DE IMPUESTOS MENSUALES IVA

Estudiantes:

| | |
|---|--|
| 1 | Se reúnen en grupos de acuerdo a las instrucciones señaladas. |
| 2 | Responden a la pregunta señalada en la aplicación. |
| 3 | Participan de conversación guiada en torno a las respuestas entregadas. |
| 4 | Revisan presentación PPT acerca de las características de la Dirección e identifican la importancia del Factor Humano en la Empresa. |
| 5 | Realiza la actividad práctica siguiendo las instrucciones y revisando pauta de evaluación. |
| 6 | Los grupos entregan sus portafolios con el material elaborado. |

CIERRE DE LA ACTIVIDAD

Docente:

| | |
|---|--|
| 1 | Repasa los aciertos y desaciertos generados en la actividad, reforzando de forma positiva a todos los estudiantes. |
| 2 | Solicita el desarrollo de organizadores gráficos para revisar los principales conceptos vistos durante el desarrollo de las actividades. |
| 3 | Guía a los grupos en el desarrollo de organizadores gráficos. |
| 4 | Elabora un ejercicio práctico de cálculo de IVA para desarrollar en conjunto a los estudiantes, considerando los aportes de los grupos. |
| 5 | Finalmente, presenta una infografía tipo resumen e invita a los estudiantes a responder una autoevaluación y ticket de salida asociados al desarrollo de la actividad. |

DECLARACIÓN DE IMPUESTOS MENSUALES IVA

Estudiantes:

| | |
|---|---|
| 1 | Elaboran organizadores gráficos para revisar los principales conceptos vistos durante el desarrollo de las actividades. |
| 2 | Participan en la elaboración de un organizador gráfico por parte del docente aportando conceptos para su desarrollo. |
| 3 | Responden autoevaluación y Ticket de Salida de la actividad. |

INSTRUMENTOS SELECCIONADOS



Lista de Cotejo

Lista de cotejo, permitiendo evaluar si los estudiantes cumplen con el objetivo planteado de calcular valores de IVA y registrar en el Registro de las compras y ventas. Se utilizan Autoevaluación y Ticket de salida, como instrumentos de registro de evidencias individuales para finalizar la actividad.

RETROALIMENTACIÓN



La retroalimentación se realiza durante todo el desarrollo de la actividad, guiando y acompañando a los estudiantes, realizando mapas mentales, reforzando conceptos trabajados. Finalmente, presenta infografía de resumen de contenidos.

GESTIÓN COMERCIAL TRIBUTARIA

DECLARACIÓN DE IMPUESTOS

MENUSALES IVA



RECURSOS

- 1 Presentación PPT
- 2 Actividad Conocimientos Previos
- 3 Acceso internet
- 4 Actividad ¿Cuánto Aprendimos?
- 5 Solucionario ¿Cuánto Aprendimos?
- 6 Actividad Práctica
- 7 Plantilla Actividad Práctica
- 8 Infografía
- 9 Ticket de Salida

AMBIENTE

Laboratorio de Computación con acceso a Internet y proyector

MATERIAL ADJUNTO

- 1 Presentación PPT
- 2 Actividad Conocimientos Previos
- 3 Actividad ¿Cuánto Aprendimos?
- 4 Solucionario ¿Cuánto Aprendimos?
- 5 Actividad Práctica
- 6 Plantilla Actividad Práctica
- 7 Solucionario Actividad Práctica
- 8 Infografía
- 9 Ticket de Salida

