

Proceso de escritura

Los grandes autores siguen un riguroso proceso para escribir sus libros.

¡Sigue sus pasos y conviértete en un joven autor!!

Proceso de la escritura de textos:

1. Busca ideas para tu historia:

Piensa en ideas para un cuento que te parezcan

entretenidas y que creas que le van a gustar a quienes lo


lean (pueden ser vivencia personales, innovaciones a textos

que hayas leído, etc.)



2. Escribe el primer borrador:

Escribe una introducción con detalles del ambiente y los personajes, los problemas que deben enfrentar y la forma en que los solucionan.



3. Revisar y analizar :

Comparte tu historia con tus compañeros y escucha sugerencias para mejorar la historia. Luego decide cuáles de ellas te gustaría incorporar.




4. Editar :

Usa una pauta de edición para asegurarte que escribiste en forma correcta la mayoría de las palabras y que la puntuación facilita la comprensión del mensaje que querías entregar.




5. Publicar e ilustrar:

Cuando hayas hecho las correcciones necesarias, escribe la versión final de tu historia separando el texto en páginas e ilustrando cada una de ellas.



6. Compartir tu historia:

Lee tu historia a tus compañeros, alumnos de cursos más pequeños y a los miembros de tu familia.



¡Ya eres un autor!