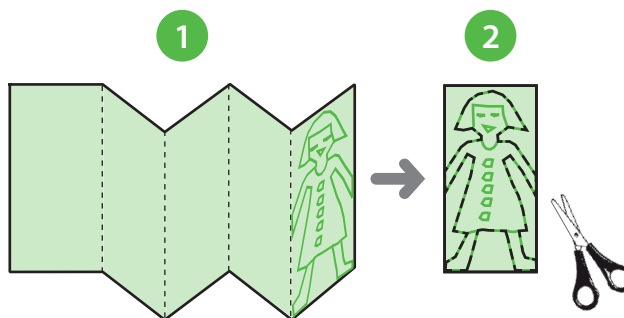


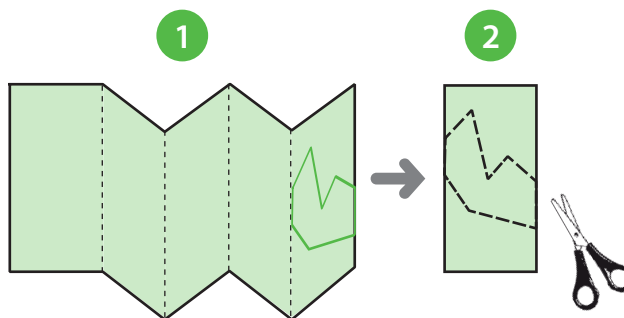
Actividades

1

- Dobla la cinta de papel formando una especie de acordeón. Dibuja sobre la cara del primer dobléz, un cuerpo de niña.
- Aplasta el acordeón y recorta el dibujo. Antes de extender el papel, anticipa qué piensas que va a resultar.
- Extiende la figura; observa lo obtenido y compara con lo que pensaste.

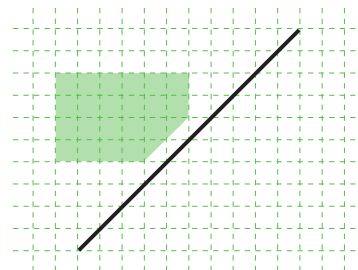
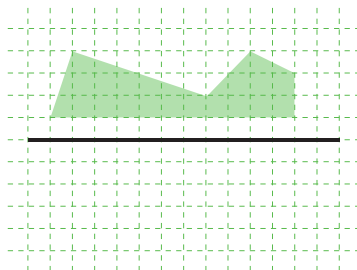
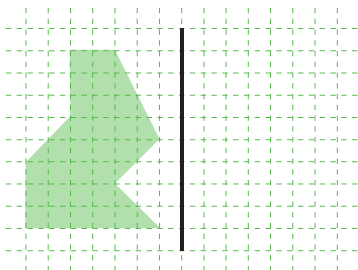


- Forma un acordeón con otra cinta de papel. Dibuja una figura cualquiera, recorta y observa las figuras obtenidas.




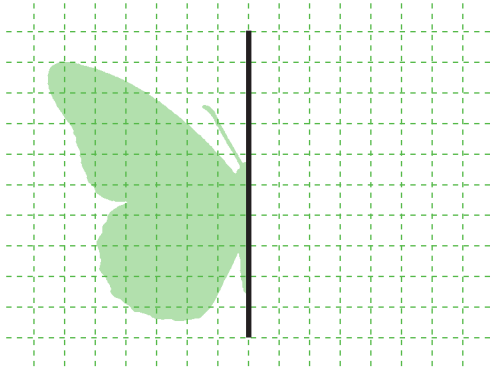
2

El trazo negro es un eje de simetría. Traza la figura simétrica a la dibujada.



3

Completa las figuras siguientes, sabiendo que el trazo negro es un eje de simetría de esa figura.



4

- Calca en una hoja el pecesito coloreado del lado derecho y recórtalo.
- Desplaza este recorte sobre los otros dibujos de pecesitos, sin levantarlo de la hoja. Pinta los que no puedas hacer coincidir con el recorte.
- ¿Qué movimiento tendrías que hacer para que puedas superponer el recorte en los dibujos pintados?

