



Especialidad

Administración

RECURSOS HUMANOS | MÓDULO 2

FORMACIÓN
TÉCNICO
PROFESIONAL

CÁLCULO DE REMUNERACIÓN, FINIQUITOS Y OBLIGACIONES LABORALES

DuocUC

ACTIVIDAD 12

APORTE PATRONAL



En estos documentos se utilizarán de manera inclusiva términos como: el estudiante, el docente, el compañero u otras palabras equivalentes y sus respectivos plurales, es decir, con ellas, se hace referencia tanto a hombres como a mujeres.

PROPUESTA DE ACTIVIDAD DE APRENDIZAJE
APORTE PATRONAL



Horas Pedagógicas
6 horas teóricas
6 horas prácticas



OBJETIVO DE APRENDIZAJE

OA 2 Calcular remuneraciones y finiquitos, obligaciones tributarias y previsionales del o las trabajadoras de una empresa, de acuerdo a lo estipulado en los contratos de trabajo.

OA Genérico
B-C-F-H



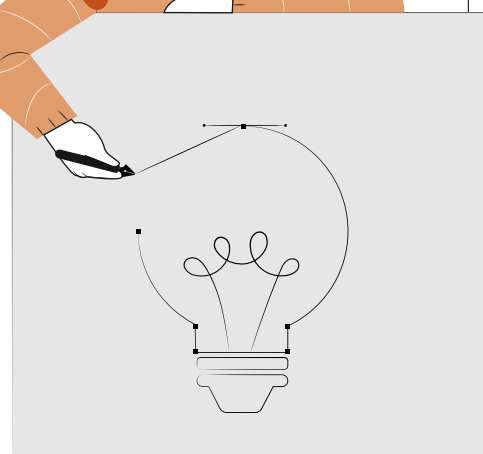

APRENDIZAJE ESPERADO

3. Determina el monto de obligaciones previsionales, tributarias y descuentos varios, retenidos al trabajador para ser entregados a las instituciones respectivas.



CRITERIOS DE EVALUACIÓN

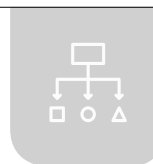
3.1 Calcula los montos correspondientes al aporte patronal por la contratación de trabajadores y trabajadoras que establece la normativa laboral.



APORTE PATRONAL

METODOLOGÍA SELECCIONADA

Estudio de Caso



COMPETENCIAS

Conocimientos: Código del trabajo, remuneraciones y no remuneraciones, indicadores previsionales, impuesto único y descuentos convencionales.

Habilidades: Aplica los procedimientos de cálculo de aporte patronal de acuerdo a la legislación previsional vigente y contabilidad bajo el principio del devengado.

Actitudes: Sistemático, colaborativo, analítico.

PREPARACIÓN DE LA ACTIVIDAD

Docente:

1	Revisa Ticket de Salida de la actividad anterior con el fin de considerar dudas que puedan ser contestadas durante la ejecución de la actividad
2	Revisa todos los recursos de la actividad, y en caso de ser necesario, realizar adecuaciones correspondientes.
3	Organiza grupos utilizando técnicas de colaboración para generar grupos heterogéneos.
4	Prepara actividad conocimientos previos relacionada con los conceptos de pagos de un finiquito y los descuentos aplicados que permite la ley.
5	Disponibiliza presentación PPT centrada en los pagos que realiza el empleador por tener personas contratadas "Aporte Patronal".
6	Disponibiliza guía de actividad y pauta de evaluación.

APORTE PATRONAL

Recursos:

- Presentación PPT
- Actividad Conocimientos Previos
- Actividad ¿Cuánto Aprendimos?
- Actividad Práctica
- Infografía
- Ticket de Salida

EJECUCIÓN DE LA ACTIVIDAD

Docente:

1	Presenta los Aprendizajes, objetivos de la actividad y pauta de evaluación.
2	Inicia actividad presentando actividad de conocimientos previos.
3	Organiza grupos de trabajo aplicando técnicas de colaboración para generar grupos heterogéneos.
4	Realiza presentación PPT.
5	Invita a los estudiantes a revisar lo visto en la presentación realizando actividad conceptual de transición ¿Cuánto Aprendimos?.
6	Guía la reflexión en base a las respuestas presentadas.
7	Da paso a la actividad práctica, entregando guía de trabajo y pauta de evaluación. Los estudiantes reconocen y aplican los cálculos del Aporte patronal.
8	Retroalimenta y guía a los estudiantes durante el desarrollo de la actividad, según pauta entregada.

APORTE PATRONAL

Estudiantes:

1	Se reúnen en grupos de acuerdo a las instrucciones señaladas.
2	Revisan presentación PPT.
3	Realiza la actividad práctica siguiendo las instrucciones y revisando pauta de evaluación. Los estudiantes deben realizar y aplicar las fórmulas de cálculo del Aporte patronal.
4	Los grupos presentan sus propuestas, seleccionando un medio de entrega de acuerdo a lo señalado en la guía de trabajo.

CIERRE DE LA ACTIVIDAD

Docente:

1	Repasa los aciertos y desaciertos generados en la actividad, reforzando de forma positiva a todos los estudiantes.
2	Solicita el desarrollo de organizadores gráficos para revisar los principales conceptos vistos durante el desarrollo de las actividades.
3	Guía a los grupos en el desarrollo de organizadores gráficos.
4	Elabora un mapa frente al grupo curso, considernado los aportes de los integrantes de los grupos.
5	Finalmente presenta una infografía tipo resumen e invita a los estudiantes a responder una autoevaluación y ticket de salida asociados al desarrollo de la actividad.

APORTE PATRONAL

Estudiantes:

1	Elaboran organizadores gráficos, para revisar los principales conceptos vistos durante el desarrollo de las actividades.
2	Participan en la elaboración de un organizador gráfico por parte del docente, aportando conceptos para su desarrollo.
3	Responden autoevaluación y Ticket de Salida de la actividad.

EVALUACIÓN

APORTE PATRONAL



INSTRUMENTOS SELECCIONADOS

Lista de Cotejo

Permitiendo evaluar si los estudiantes reconocieron y aplicaron los cálculos del Aporte Patronal. Además se utiliza Autoevaluación y Ticket de salida, como instrumentos de registro de evidencias individuales para finalizar la actividad.



RETROALIMENTACIÓN

La retroalimentación se realiza durante todo el desarrollo de la actividad, guiando y acompañando a los estudiantes, realizando mapas mentales, reforzando conceptos trabajados. Finalmente, presenta infografía de resumen de contenidos.



RECURSOS PARA EL APRENDIZAJE

APORTE PATRONAL



RECURSOS

- 1 Presentación PPT
- 2 Actividad Conocimientos Previos
- 3 Actividad ¿Cuánto Aprendimos?
- 4 Actividad Práctica
- 5 Infografía
- 6 Ticket de Salida

MATERIAL ADJUNTO

- 1 Presentación PPT
- 2 Actividad Conocimientos Previos
- 3 Solucionario Actividad Conocimientos Previos
- 4 Actividad ¿Cuánto Aprendimos?
- 5 Solucionario Actividad ¿Cuánto Aprendimos?
- 6 Actividad Práctica
- 7 Solucionario Actividad Práctica
- 8 Plantilla Actividad Práctica
- 9 Infografía
- 10 Ticket de Salida

AMBIENTE

- 1 Sala de clases con acceso a Internet y proyector

