



ACTIVIDAD 10

TIPOS DE DESCUENTOS APLICADOS A UN FINIQUITO



LIQUIDACION DE SUELDO

REMUNERACIONES MES DE: MARZO DEL 2021

RAZÓN SOCIAL: _____ RUT EMPRESA: _____

RÚT: _____ TRABAJADOR _____ C.C. _____

A.F.P. PLANVIDA 11.16 _____ ISAPRE MEDICALSOL _____ 81.789 2.861F

DIAS	HORAS EXTRA	CARGAS	IMPONIBLE	TRIBUTABLE
00	0	0	1.187.770	900.000
HABERES				
SUELDO BASE	1.039.68		PREVISIÓN	130.178
GRATIFICACIÓN	236.865		SALUD	81.653
TOTAL IMPONIBLE	1.166.572		ADICIONA ISAPRE	136
ASIGNACIÓN FAMILIAR	25.400		IMPUESTO ÚNICO	10889
ASIGNACIÓN MOVILIZACIÓN	44.000		SEGURO CESANTIA	6.999
TOTAL NO IMPONIBLE	70.400		TOTAL DESC. LEGALES	229.855
	1.039.68			
	236.865			
	1.166.572			
TOTAL HABERES:			TOTAL DCTOS:	244.855
FECHA:			ALCANCE LÍQUIDO: 992.016	
SON:				
Sepositado en cta. cte:				
FIRMA TRABAJADOR				



En estos documentos se utilizarán de manera inclusiva términos como: el estudiante, el docente, el compañero u otras palabras equivalentes y sus respectivos plurales, es decir, con ellas, se hace referencia tanto a hombres como a mujeres.

PROPUESTA DE ACTIVIDAD DE APRENDIZAJE
**TIPOS DE DESCUENTOS
 APLICADOS A UN FINIQUITO**



Horas Pedagógicas
 6 horas teóricas
 6 horas prácticas



OBJETIVO DE APRENDIZAJE

OA 2 Calcular remuneraciones y finiquitos, obligaciones tributarias y previsionales del o las trabajadoras de una empresa, de acuerdo a lo estipulado en los contratos de trabajo.

OA Genérico
 B-C-F-H





APRENDIZAJE ESPERADO

2. Cálculo de finiquitos, de acuerdo a las formalidades contractuales y a la normativa vigente.



CRITERIOS DE EVALUACIÓN

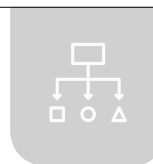
2.3 Determina los descuentos a aplicar a los ingresos por término de contrato, de acuerdo a las normas legales.



TIPOS DE DESCUENTOS APLICADOS A UN FINIQUITO

METODOLOGÍA SELECCIONADA

Estudio de Caso



COMPETENCIAS

Conocimientos: Código del trabajo, ordenanza de la dirección del trabajador.

Habilidades: Aplica los procedimientos de cálculo de finiquitos y ordenanza laboral vigente sobre descuentos permitidos a los finiquitos.

Actitudes: Sistemático, colaborativo, analítico.

PREPARACIÓN DE LA ACTIVIDAD

Docente:

1	Revisa Ticket de Salida de la actividad anterior con el fin de considerar dudas que puedan ser contestadas durante la ejecución de la actividad.
2	Revisa todos los recursos de la actividad, y en caso de ser necesario, realizar adecuaciones correspondientes.
3	Organiza grupos utilizando técnicas de colaboración para generar grupos heterogéneos.
4	Prepara actividad conocimientos previos relacionada con el cálculo del feriado legal.
5	Disponibiliza presentación PPT centrada en los descuentos permitidos por ley para descontar de los finiquitos.
6	Disponibiliza guía de actividad de trabajo y pauta de evaluación.

TIPOS DE DESCUENTOS APLICADOS A UN FINIQUITO

Recursos:

- Presentación PPT
- Actividad Conocimientos Previos
- Actividad ¿Cuánto Aprendimos?
- Actividad Práctica
- Infografía
- Ticket de Salida

EJECUCIÓN DE LA ACTIVIDAD

Docente:

1	Presenta los Aprendizajes, objetivos de la actividad y pauta de evaluación.
2	Inicia actividad presentando actividad de conocimientos previos.
3	Organiza grupos de trabajo, aplicando técnicas de colaboración para generar grupos heterogéneos.
4	Realiza presentación PPT.
5	Invita a los estudiantes a revisar lo visto en la presentación realizando actividad conceptual de transición ¿Cuánto Aprendimos?.
6	Guía la reflexión en base a las respuestas presentadas.
7	Da paso a la actividad práctica, entregando guía de trabajo y pauta de evaluación. Los alumnos reconocen los descuentos autorizados a descontar del finiquito.
8	Retroalimenta y guía a los estudiantes durante el desarrollo de la actividad, según pauta entregada.

TIPOS DE DESCUENTOS APLICADOS A UN FINIQUITO

Estudiantes:

1	Se reúnen en grupos de acuerdo a las instrucciones señaladas.
2	Revisan presentación PPT.
3	Realizan la actividad práctica siguiendo las instrucciones y revisando pauta de evaluación. Los alumnos deben reconocer los descuentos autorizados por la legislación vigente a un finiquito
4	Los grupos presentan sus propuestas, seleccionando un medio de entrega de acuerdo a lo señalado en la guía de trabajo.

CIERRE DE LA ACTIVIDAD

Docente:

1	Repasa los aciertos y desaciertos generados en la actividad, reforzando de forma positiva a todos los estudiantes.
2	Solicita el desarrollo de organizadores gráficos para revisar los principales conceptos vistos durante el desarrollo de las actividades.
3	Guía a los grupos en el desarrollo de organizadores gráficos.
4	Elabora un mapa frente al grupo curso, considerando los aportes de los integrantes de los grupos.
5	Finalmente presenta una infografía tipo resumen e invita a los estudiantes a responder una autoevaluación y ticket de salida asociados al desarrollo de la actividad.

TIPOS DE DESCUENTOS APLICADOS A UN FINIQUITO

Estudiantes:

1	Elaboran organizadores gráficos, para revisar los principales conceptos vistos durante el desarrollo de las actividades.
2	Participan en la elaboración de un organizadores gráficos por parte del docente, aportando conceptos para su desarrollo.
3	Responden autoevaluación y Ticket de Salida de la actividad.

EVALUACIÓN

**TIPOS DE DESCUENTOS
APLICADOS A UN FINIQUITO****INSTRUMENTOS SELECCIONADOS****Lista de Cotejo**

Permitiendo evaluar si los estudiantes reconocen los descuentos que se pueden aplicar a un finiquito de acuerdo a la normativa vigente. Además se utiliza Autoevaluación y Ticket de salida, como instrumentos de registro de evidencias individuales para finalizar la actividad.

**RETROALIMENTACIÓN**

La retroalimentación se realiza durante todo el desarrollo de la actividad, guiando y acompañando a los estudiantes, realizando mapas mentales, reforzando conceptos trabajados. Finalmente presenta infografía de resumen de contenidos.



RECURSOS PARA EL APRENDIZAJE

TIPOS DE DESCUENTOS APLICADOS A UN FINIQUITO



RECURSOS

- 1 Presentación PPT
- 2 Actividad Conocimientos Previos
- 3 Actividad ¿Cuánto Aprendimos?
- 4 Actividad Práctica
- 5 Infografía
- 6 Ticket de Salida

MATERIAL ADJUNTO

- 1 Presentación PPT
- 2 Actividad Conocimientos Previos
- 3 Solucionario Actividad Conocimientos Previos
- 4 Actividad ¿Cuánto Aprendimos?
- 5 Solucionario Actividad ¿Cuánto Aprendimos?
- 6 Actividad Práctica
- 7 Solucionario Actividad Práctica
- 8 Infografía
- 9 Ticket de Salida

AMBIENTE

- 1 Sala de clases con acceso a Internet y proyector

