


AGRUPACIONES Y REPARTOS

Estos niños tienen más de 1 jaula, ayúdalos a repartir sus mascotas sin que sobre ninguno y que todas las jaulas tengan los mismos pajaritos. Escribe el número de jaulas que ocupará cada uno.

Hay muchas respuestas posibles:


Los niños podrían agrupar los pajaritos en grupos de 2 pajaritos, en ese caso se necesitarían 15 jaulas. Pueden agruparlos en grupos de 3 pajaritos y necesitarían 10 jaulas, etc.

(Cualquier divisor de 30 es respuesta posible)





Hay varias respuestas posibles:

1, 5 ó 25 jaulas.



Hay varias respuestas posibles:

1, 3, 5 ó 15 jaulas.



Realiza las siguientes actividades:

1. Colorea 100 pajaritos y esta será una colección.
2. Reparte estos 100 pajaritos en dos grupos, ¿Cuántos pajaritos hay en cada grupo? 50
3. Inventa otras formas de agruparlos, para ello recuerda que debes buscar todos los amigos del 100 que te acuerdes, haz estas agrupaciones en tu cuaderno.

Ahora dibuja y colorea 120 huevos de pajaritos, luego agrúpalos por montoncitos sin que sobre ninguno.

Variadas respuestas.

Haz una colección de 50 pollitos que están naciendo, iluminándolos con el color de tu preferencia. Por ejemplo:

