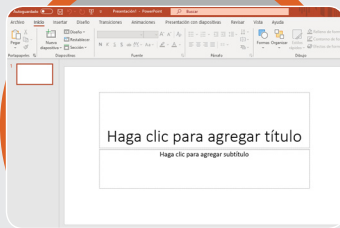




# PRESENTACIÓN POWERPOINT

## Crema una nueva presentación

2



3



4

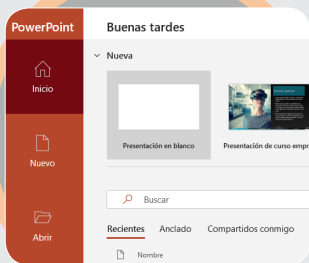
**Aplicaciones del ABC**

- Abastecimiento**
  - Clasificación ABC por volumen de compra
  - Clasificación ABC por proveedores
- Inventarios y Almacenes**
  - Clasificación ABC valor-consumo
  - Clasificación ABC de materiales inactivos
- Distribución**
  - Clasificación ABC por volumen de venta
  - Clasificación ABC por margen de utilidad
  - Clasificación ABC por clientes

### Sigue los siguientes pasos:

1. Crea una nueva presentación
2. Elige el diseño
3. Cambia el fondo
4. Aplica Temas a la Presentación
5. Anima con transiciones y animaciones
6. Crea presentaciones profesionales

1



6





Especialidad

Administración | PLAN COMÚN

APLICACIONES INFORMÁTICAS PARA LA GESTIÓN ADMINISTRATIVA

AFICHE

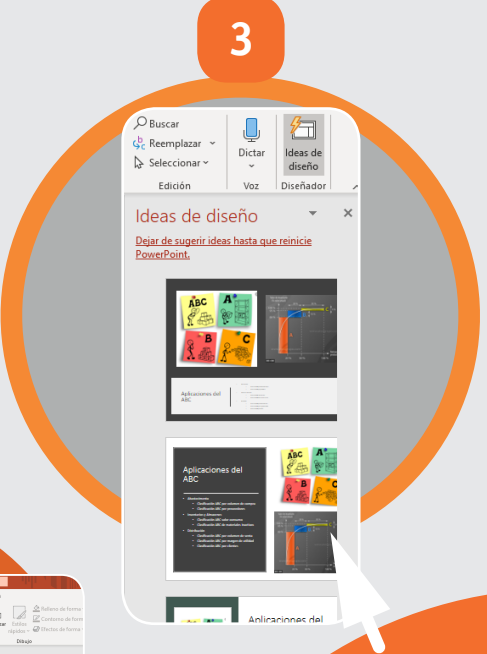
FORMACIÓN  
**TÉCNICO**  
**PROFESIONAL**

DuocUC

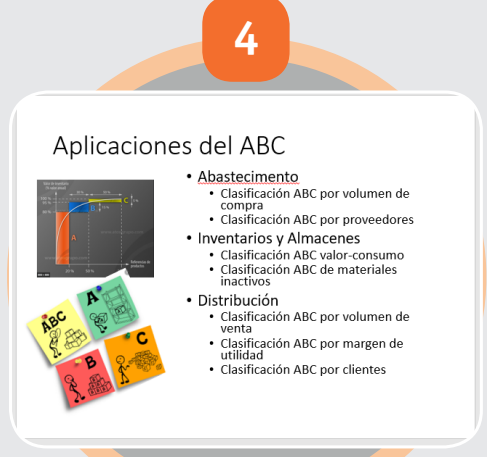
# PRESENTACIÓN POWERPOINT

## Crea una nueva presentación

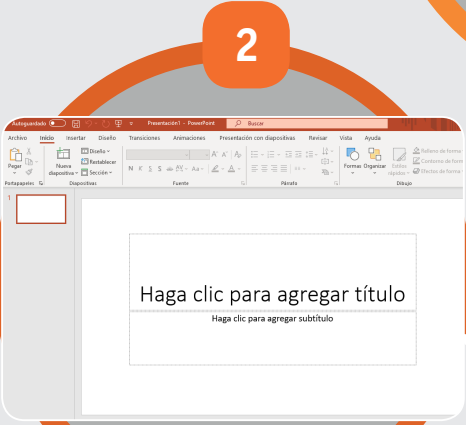
3



4



2



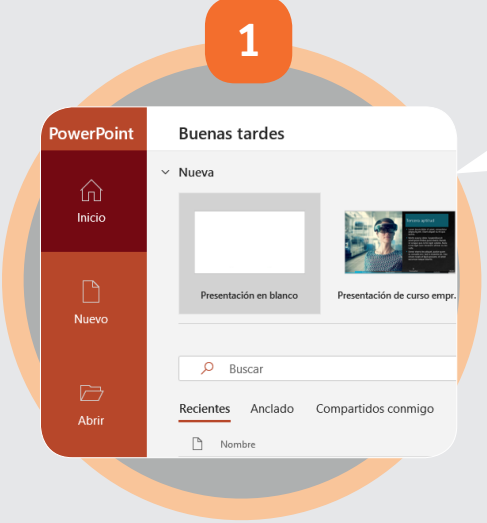
5



### Sigue los siguientes pasos:

1. Crea una nueva presentación
2. Elige el diseño
3. Cambia el fondo
4. Aplica Temas a la Presentación
5. Anima con transiciones y animaciones
6. Crea presentaciones profesionales

1



6

