




Actividades Sugeridas

OBJETIVO DE APRENDIZAJE OA_9	DESCRIPCIÓN DE LA ACTIVIDADES
<p>Mostrar que comprenden la división en el contexto de las tablas hasta 10 x 10:</p> <ul style="list-style-type: none"> › representando y explicando la división como repartición y agrupación en partes iguales, con material concreto y pictórico › creando y resolviendo problemas en contextos que incluyan la repartición y la agrupación › expresando la división como un sustracción repetida › describiendo y aplicando la relación inversa entre la división y la multiplicación › aplicando los resultados de las tablas de multiplicación hasta 10x10, sin realizar cálculos <p>ARGUMENTAR Y COMUNICAR Descubrir regularidades matemáticas y comunicarlas a otros. (OA e)</p>	<p>1.</p> <p>Describen situaciones del entorno, por ejemplo en un almacén, en las cuales se ordenan objetos en forma de matriz; por ejemplo:</p> <div style="display: flex; justify-content: space-around; align-items: center;">    </div>