

Actividad 1

Recuerden, ¿qué es una zarigüeya?

Escuchen nuevamente “No te rías Pepe”.



Comentemos:

- ¿Qué le enseñó Pepe al Señor Oso?
- ¿Qué le enseñó el Señor Oso a Pepe?
- La madre de Pepe lo llevó afuera y cuando **ella** le iba a enseñar la lección "un verdadero oso **gruñón** salió del bosque" ¿Qué significa **gruñón**?

Actividad 2

¿Qué te sorprendió del texto "El ornitorrinco"?

¿Qué significa la palabra **mamífero**?

Escucha nuevamente el texto "El ornitorrinco" para comprenderlo mejor.



Actividad 3

¿Qué comprendimos?

 Escucha y lee.

 Marca con una X la respuesta correcta.

1. El texto "El ornitorrinco" es:

Un cuento.

Un artículo informativo.

2. ¿Cómo está escrito?

En versos.

En párrafos.

3. ¿Qué tipo de imagen acompaña al texto?

Dibujo.


Fotografía.

4. ¿Cómo es la información que entrega el texto?

Real.

Inventada.

 Une las partes del cuerpo del ornitorrinco con el animal que corresponde.




 ¿Qué te parece? Comenten.

 Marca la respuesta correcta.

¿De qué se alimenta el ornitorrinco cuando sale del huevo?

A.



B.



C.




¿Qué come el ornitorrinco cuando es adulto?


A.



B.



C.




Según el texto, ¿qué significa que el ornitorrinco “excave” túneles?

A.




B.



C.



Actividad 4

 Observa y nombra los dibujos.

 ¿Con qué sílaba comienzan sus nombres? Une.






ra

re


ri


ro


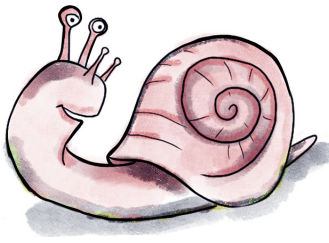

ru



Actividad 5

 Observa y nombra los dibujos.

 Une con una línea los dibujos que empiecen con el mismo sonido.



Actividad 6

👁️ ¿Qué conversarán?

✍️ Observa y escribe. ¿Qué le dice el castor al ornitorrinco?

