


Solucionario

Cuadernillo 1° básico Sumo Primero



DÍA 1: TODO SOBRE EL NÚMERO 1

Remarca y pinta:



Representa usando O:

○				

Escríbelo:

uno

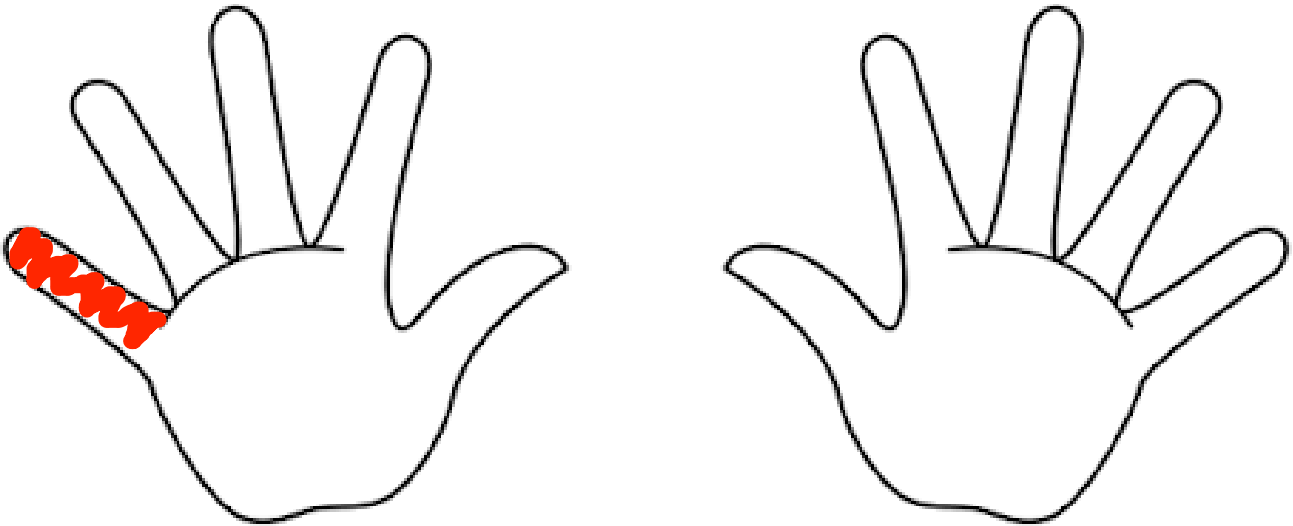
Practica el número:



Encierra los números uno:

4	2	1	9	8
1	7	5	1	10
3	8	1	6	1

Pinta un dedo:

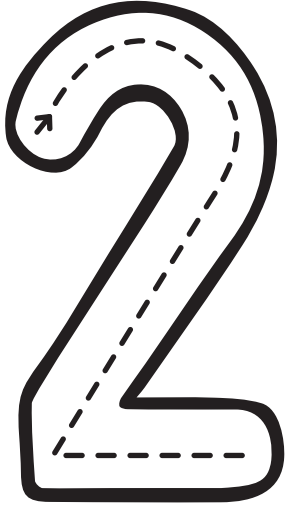


Márcalo en la cinta con una X:



DÍA 2: TODO SOBRE EL NÚMERO 2

Remarca y pinta:



Representa usando O:

○				
○				

Escríbelo:

dos


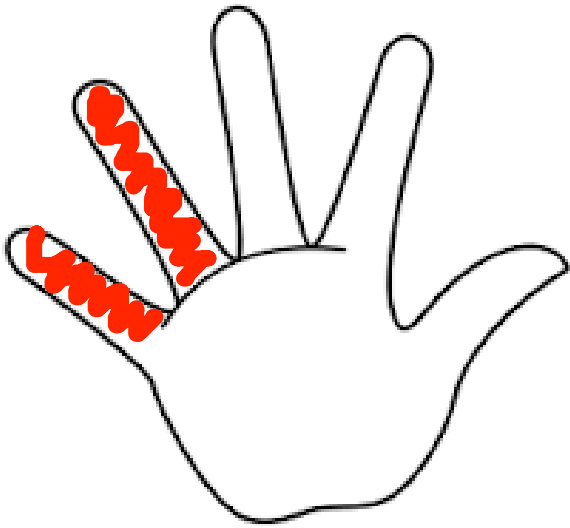
Practica el número:



Encierra los números uno:

6	2	1	9	2
9	5	2	2	3
3	2	7	8	10

Pinta dos dedos:

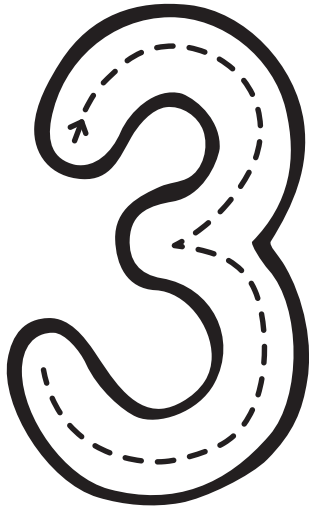


Márcalo en la cinta con una X:

1	2	3	4	5	6	7	8	9	10
---	--------------	---	---	---	---	---	---	---	----

DÍA 3: TODO SOBRE EL NÚMERO 3

Remarca y pinta:



Representa usando 0:

○	○			
○				

Escríbelo:

tres


Practica el número:



Encierra los números uno:

9	4	3	2	3
1	7	5	3	10
3	8	1	6	3

Pinta tres dedos:




Márcalo en la cinta con una X:

1	2	3	4	5	6	7	8	9	10
---	---	--------------	---	---	---	---	---	---	----

DÍA 4: TODO SOBRE EL NÚMERO 4

Remarca y pinta:



Representa usando O:

○	○			
○	○			

Escríbelo:

cuatro


Practica el número:



Encierra los números uno:

4	3	4	9	4
1	7	4	6	10
3	4	5	8	2

Pinta cuatro dedos:



Márcalo en la cinta con una X:

1	2	3	4	5	6	7	8	9	10
---	---	---	--------------	---	---	---	---	---	----

DÍA 5: TODO SOBRE EL NÚMERO 5

Remarca y pinta:



Representa usando O:

○	○	○		
○	○			

Escríbelo:

cinco


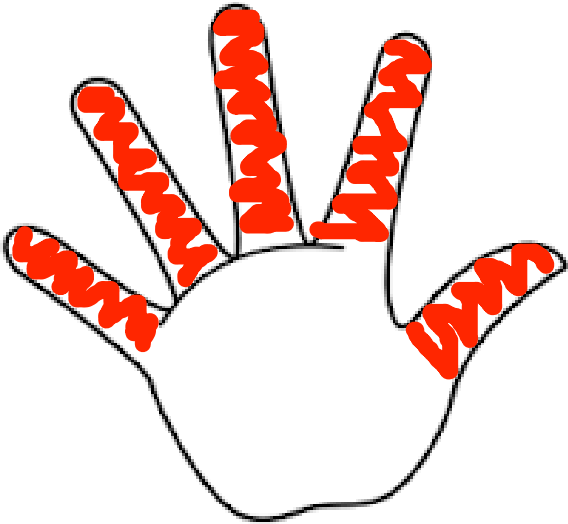
Practica el número:



Encierra los números uno:

4	2	5	9	8
5	7	5	1	10
3	9	5	5	6

Pinta cinco dedos:



Márcalo en la cinta con una X:



DÍA 6: CONTAMOS OBJETOS HASTA 5.

Une:

1

2

3

4
















5


Escribe:

1	2	3	4	5
1	2	3	4	5

DÍA 7: REPRESENTAMOS NÚMEROS HASTA 5.

Pinta:

1					
2					
3					
4					
5					




				
---	---	---	---	---




				
---	---	---	---	---



				
---	---	---	---	---






				
---	---	---	---	---



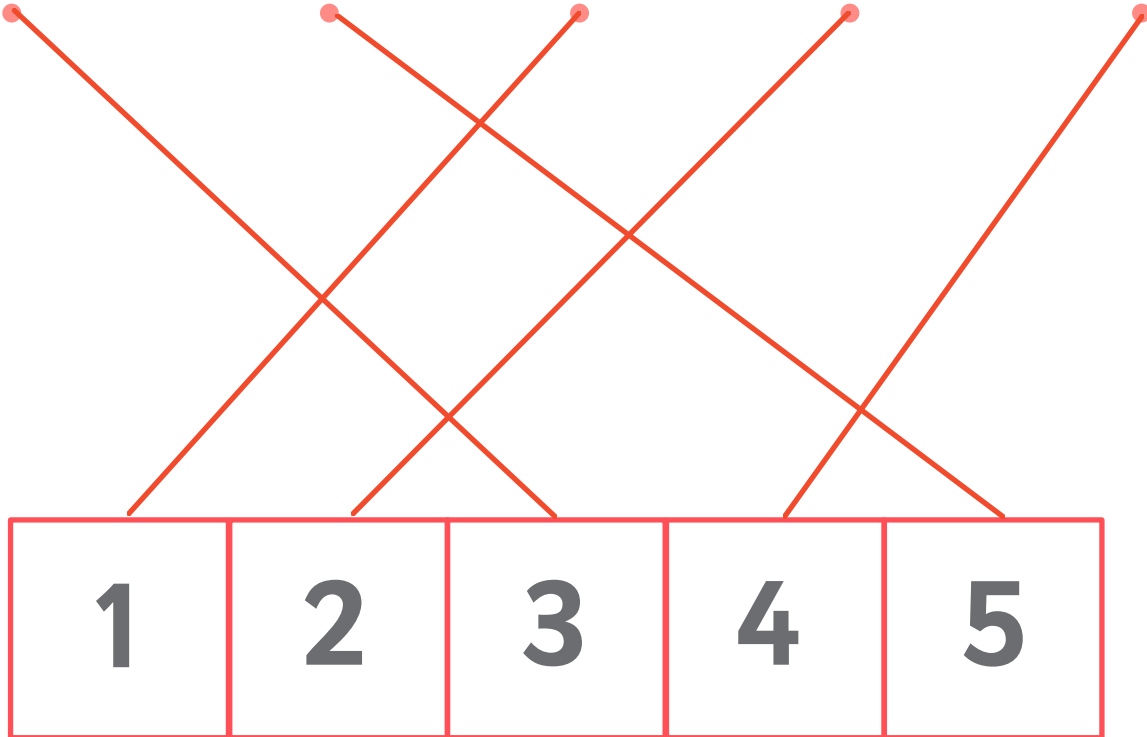

				
---	---	--	---	---

DÍA 8: REPRESENTAMOS NÚMEROS HASTA 5.

Los niños pidieron cierta cantidad de bolas de helado. Observa el ejemplo y arma cada helado dibujando las bolitas correspondientes.

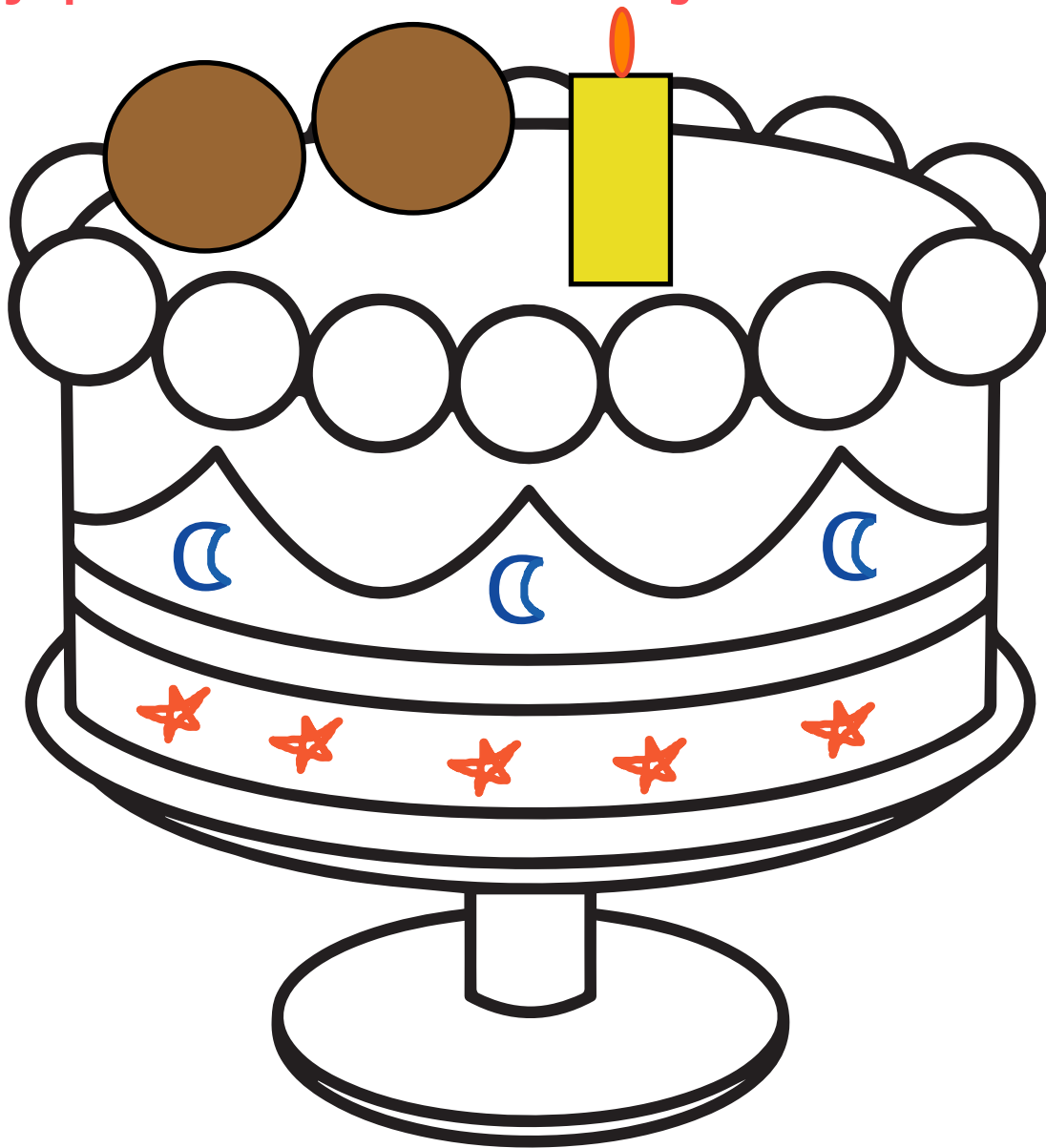


DÍA 9: CUENTA LOS OBJETOS Y UNE CON LA RESPUESTA.



DÍA 10: SEGUIMOS INSTRUCCIONES CON NÚMEROS HASTA 5.

Josefa pidió una torta, decórala según sus indicaciones.



Indicaciones leídas por un adulto:

5 estrellas rojas ☆

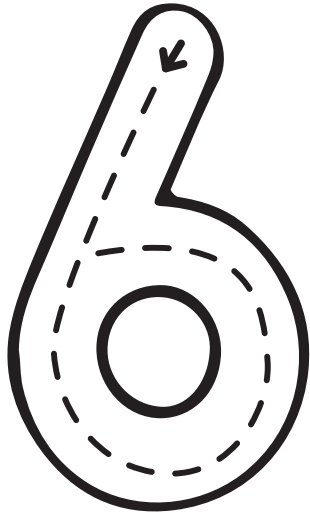
3 lunas azules ☾

2 círculos café de chocolate ○

1 vela grande y amarilla 🕯️

DÍA 11: TODO SOBRE EL NÚMERO 6

Remarca y pinta:



Representa usando O:

○	○	○		
○	○	○		

Escríbelo:

seis


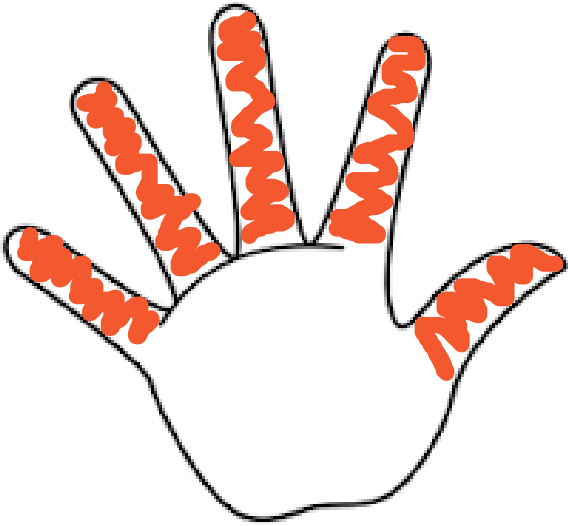
Practica el número:



Encierra los números uno:

5	6	4	9	7
6	7	6	6	3
6	1	6	8	10

Pinta seis dedos:




Márcalo en la cinta con una X:

1	2	3	4	5	6	7	8	9	10
---	---	---	---	---	--------------	---	---	---	----

DÍA 12: TODO SOBRE EL NÚMERO 7

Remarca y pinta:



Representa usando O:

○	○	○	○	
○	○	○		

Escríbelo:

siete

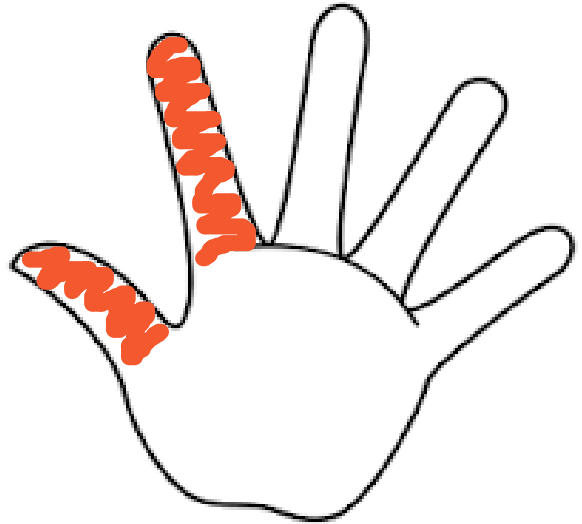
Practica el número:



Encierra los números uno:

7	3	7	9	8
1	7	5	4	10
2	1	7	5	7

Pinta siete dedos:

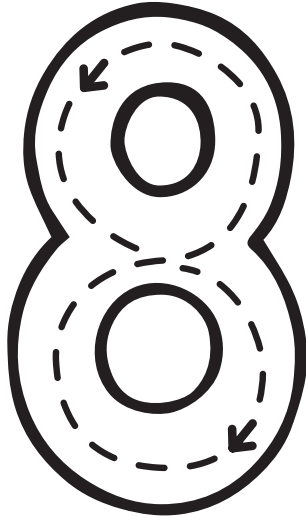


Márcalo en la cinta con una X:

1	2	3	4	5	6	X	8	9	10
---	---	---	---	---	---	---	---	---	----

DÍA 13: TODO SOBRE EL NÚMERO 8

Remarca y pinta:



Representa usando O:

○	○	○	○	
○	○	○	○	

Escríbelo:

ocho

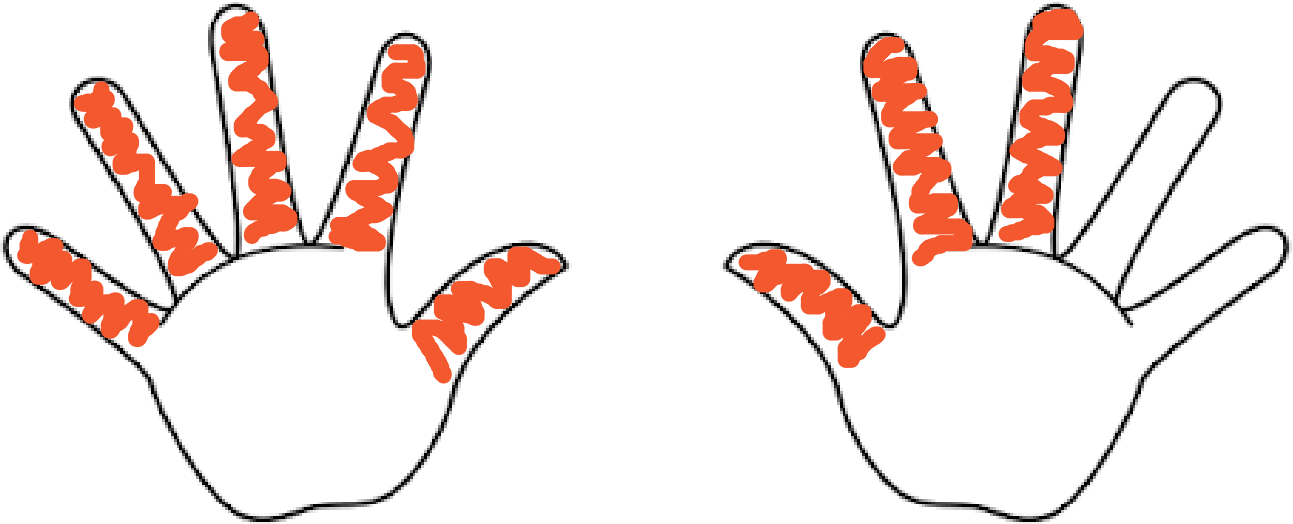
Practica el número:



Encierra los números uno:

8	2	4	9	8
1	7	8	4	10
3	8	1	9	3

Pinta ocho dedos:

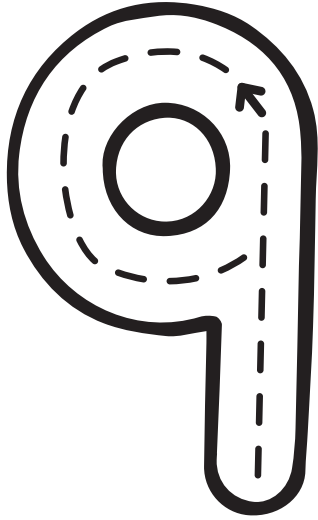


Márcalo en la cinta con una X:



DÍA 14: TODO SOBRE EL NÚMERO 9

Remarca y pinta:



Representa usando 0:

○	○	○	○	○
○	○	○	○	

Escríbelo:

nueve

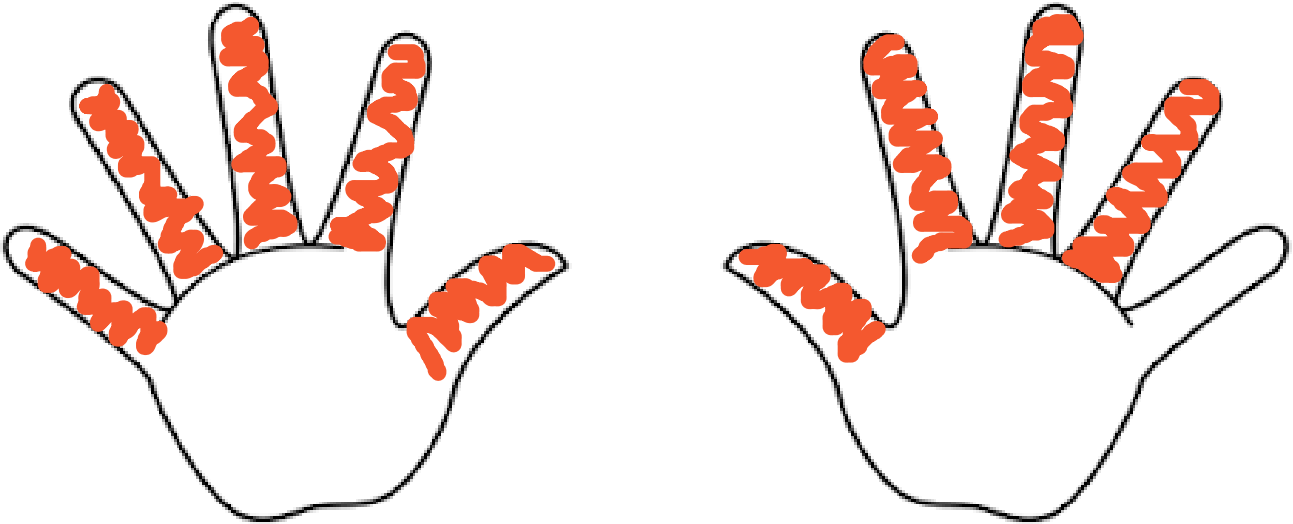
Practica el número:



Encierra los números uno:

9	2	1	9	9
1	7	5	4	10
9	8	4	6	1

Pinta nueve dedos:



Márcalo en la cinta con una X:


1	2	3	4	5	6	7	8	9	10
---	---	---	---	---	---	---	---	--------------	----

DÍA 15: TODO SOBRE EL NÚMERO 10

Remarca y pinta:



Representa usando O:



Escríbelo:



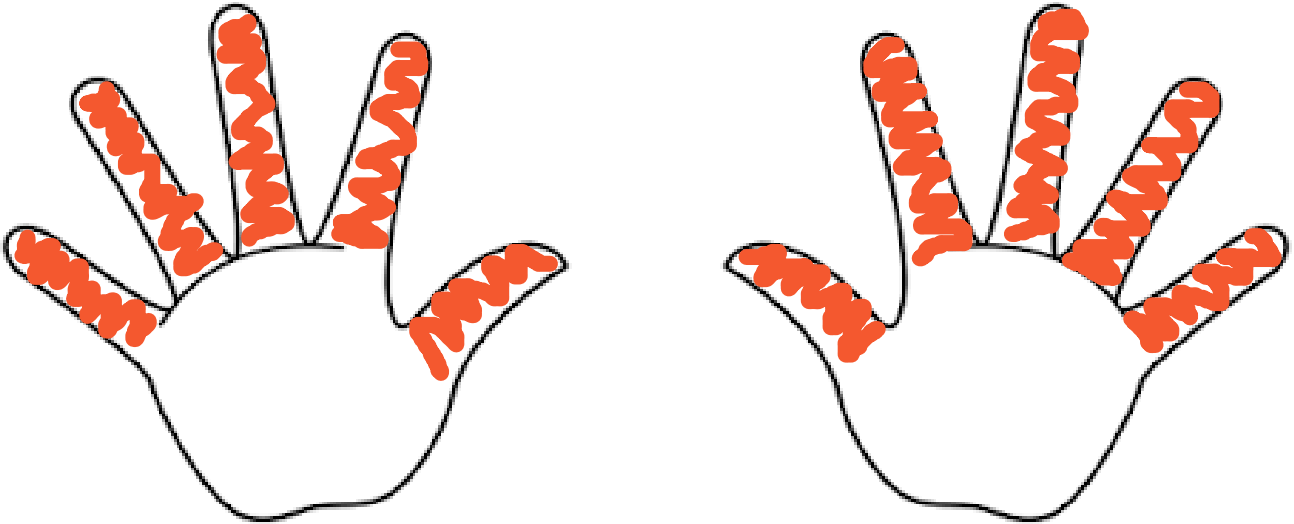
Practica el número:



Encierra los números uno:



Pinta diez dedos:



Márcalo en la cinta con una X:

